



کارهای لازم پس از واکسیناسیون



واکسیناسیون کودک
اکثر واکسنها در کودک
واکنش ایجاد نمی کند. اگر
کودک شما امروز علیه بیماری
واکسینه شده است ممکن است
موارد زیر پیش آید:


گریه



کودک نا آرام و بد اخلاق شده،
گریه کرده، یا تب
می کند.



با مشورت پرستار به کودک
پاراسیتامول داده،




او را بغل کنید.

سرخی و باد کردگی



سرخی یا ورم در ناحیه
تزریق

روی ناحیه متورم پنبه
مرطوب خنکی بگذارید اما مالش
ندهید.



حرارت بالا



اگر کودک خیلی
داغ است

به او مایعات (شیر سینه و آب)
بدهید



لباسهایش را شل
کنید.



خوب آلودگی و کم اشتها



در صورتی که کودک در شیر خوردن
کند بوده یا
خواب آلوده
است



او را به دقت تحت نظر
داشته،



او را به شیر خوردن تشویق کنید.

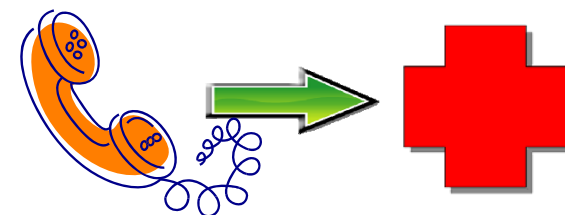


نگرانی



هنوز نگران کودک خود
هستید؟

میتوانید با بیمارستان یا دکتر معالج کودکان
تماس بگیرید.



واکسنها و عوارض جانبی شناخته شده آنها

<input type="checkbox"/>	دیفتری، کزاز، سیاه سرفه (DTaP) و فلج اطفال (IPV)				۶ ساعت
<input type="checkbox"/>	هیپاتیت - ب و آنفلانزای باکتریایی نوع ب (Hib-HepB)				۶ ساعت
<input type="checkbox"/>	هیپاتیت - ب (Hep B)				۶ ساعت
<input type="checkbox"/>	سرخک، گوشک، سرخجه (MMR)				دانه ها ۵ تا ۱۲ روز
<input type="checkbox"/>	آنفلانزای باکتریایی نوع ب (Hib)				۶ ساعت
<input type="checkbox"/>	مننژیت ب (MeNZB™)				۶ ساعت در صورت تب بالای ۳۹ درجه با دکتر تماس بگیرید ورم

عوارض بالا را به طریقه هایی که در این ورقه توصیه شده است درمان کنید یا اگر خیلی نگران هستید با دکتر معالج کودکان یا پرستار تماس بگیرید و نوع واکسن و عوارض جانبی آن را به آنها اطلاع دهید پس از واکسیناسیون کودکان را به آب خوردن تشویق کنید.

مرکز اسکان مجدد
مانگر
کلینیک درمانی

پس از واکسیناسیون کودک

